

## Sistema de seguimiento integral en los casos de Violencia de Género (Sistema VioGén)



**Abril 2023**

## NOTA INTRODUCTORIA

El Sistema de Seguimiento Integral en los Casos de Violencia de Género (Sistema VioGén), dependiente de la Secretaría de Estado de Seguridad del Ministerio del Interior, pretende alcanzar los siguientes objetivos:

- Aglutinar a las diferentes instituciones públicas que tienen competencias en materia de violencia de género;
- Integrar toda la información de interés que se estime necesaria;
- Realizar valoraciones policiales del riesgo <sup>1</sup>;
- Atendiendo al nivel de riesgo<sup>2</sup>, realizar seguimiento y protección a las víctimas en todo el territorio nacional;
- Proporcionar a la víctima un “Plan de Seguridad Personalizado” con medidas de autoprotección;
- Efectuar una labor preventiva, emitiendo “Notificaciones Automatizadas”, cuando se detecte alguna incidencia o acontecimiento que pueda poner en peligro la integridad de la víctima.

Buscando, finalmente, establecer una tupida red que permita el seguimiento y protección de forma rápida, integral y efectiva de las mujeres maltratadas, y de los menores que de ella dependan, en cualquier parte del territorio nacional.

### Glosario de términos:

Caso:

El concepto de "Caso de violencia de género" es muy similar al de “víctima de violencia de género”, aunque no es idéntico. Un Caso contiene toda la información que relaciona a una víctima con un único agresor, incluyendo tantas denuncias (de la víctima, de tercero o de oficio) como se hayan registrado. Igualmente, si una mujer, a lo largo del tiempo, es víctima de violencia de género con más de un agresor, hablaremos de un Caso distinto por cada uno de ellos. Esto mismo es aplicable para los agresores.

Caso activo: Aquel que es objeto de seguimiento policial. El nivel de riesgo de cada Caso activo, según el momento y las circunstancias que lo rodeen, va evolucionando con el transcurso del tiempo.

---

<sup>1</sup> Se emplean los formularios **VPR** (Valoración Policial del Riesgo) y **VPER** (Valoración Policial de Evolución del Riesgo).

<sup>2</sup> Los niveles de riesgo son cinco: “NO APRECIADO”, “BAJO”, “MEDIO”, “ALTO” Y “EXTREMO”, según lo recoge la Instrucción 4/2019, de la Secretaría de Estado de Seguridad, con entrada en vigor el 13 de marzo de 2019 y cada nivel lleva asociadas una serie de Medidas de Protección y seguimiento, de aplicación obligatoria, que varían en intensidad según el nivel de riesgo del Caso en cada momento.

**Caso inactivo:**

Aquel que, por determinadas circunstancias, temporalmente, no es objeto de seguimiento policial. El Caso inactivo puede reactivarse en cualquier momento.

**Caso de baja:**

Aquel en el que se procede a la supresión de datos personales del autor/agresor, una vez estudiadas las características del Caso y siempre que se den alguna de las siguientes circunstancias:

- Sentencia absolutoria firme del interesado;
- Auto de sobreseimiento firme del imputado o procesado;
- Auto de archivo de la causa judicial, siempre que el mismo sea firme.
- Sentencia condenatoria firme, siempre que se haya ejecutado (cumplimiento de la pena) y haya transcurrido el plazo legal para la cancelación de antecedentes penales.

**Caso valorado conforme al vigente Protocolo (Instrucción 4/2019):**

Aquellos Casos en los que se ha realizado la Valoración Policial del Riesgo (VPR) o la Valoración Policial de la Evolución del Riesgo con incidencia (VPER-C), conforme al vigente "Protocolo de Valoración policial del riesgo de violencia de género, gestión de la seguridad de las víctimas y seguimiento de los Casos a través del Sistema de seguimiento Integral de los Casos de violencia de género (Sistema VioGén)" regulado por la Instrucción 4/2019 de la SES, con entrada en vigor en fecha 13 de marzo de 2019.

**Caso de ESPECIAL RELEVANCIA:**

Aquellos Casos en los que, tras la práctica de la valoración policial del riesgo, conforme al vigente Protocolo (Instrucción 4/2019), se detecta una especial combinación de indicadores que aumentan de manera significativa la probabilidad de que el agresor ejerza sobre la víctima violencia muy grave o letal. Esta situación se da únicamente en Casos con riesgo MEDIO, ALTO O EXTREMO.

**Caso con MENORES EN SITUACIÓN DE VULNERABILIDAD:**

Aquellos Casos en los que, tras la práctica de la valoración policial del riesgo a la víctima, conforme al vigente Protocolo (Instrucción 4/2019), y existiendo MENORES a su cargo, se detecta una especial combinación de indicadores que apuntan a que estos MENORES pueden encontrarse en situación de especial vulnerabilidad. Esta situación se puede dar en todos los niveles de riesgo.

Caso con **MENORES EN SITUACIÓN DE RIESGO:**

Aquellos Casos en los que, tras la práctica de la valoración policial del riesgo a la víctima, conforme al vigente Protocolo (Instrucción 4/2019), y existiendo MENORES a su cargo, se detecta una especial combinación de indicadores que apuntan a que la violencia ejercida por el agresor sobre la víctima podría extenderse a otras personas cercanas a esta, especialmente hacia los MENORES a su cargo. Esta situación se da únicamente en Casos con riesgo MEDIO, ALTO O EXTREMO.

*Casos de ESPECIAL RELEVANCIA, MENORES EN SITUACIÓN DE VULNERABILIDAD O MENORES EN SITUACIÓN DE RIESGO: El Sistema VioGén genera para estos Casos una Diligencia Automatizada que se adjunta al informe de valoración policial del riesgo y al Atestado, al objeto de recomendar a la Autoridad Judicial y Fiscal la práctica de evaluación adicional experta en el ámbito forense.*

---

**NOTA:** Estos datos estadísticos se pueden ampliar consultando el "Portal Estadístico" de la Delegación del Gobierno contra la Violencia de Género del Ministerio de Igualdad.  
<http://www.violenciagenero.igualdad.gob.es/violenciaEnCifras/boletines/home.htm>

CASOS DE VIOLENCIA DE GÉNERO DISTRIBUCIÓN TERRITORIAL

(Datos a 30/04/2023)

País nacimiento víctima: Todos los países

Edad víctima: Menores 18 años

Sistema de Seguimiento Integral en los casos de Violencia de Género (Sistema VioGén)									
COMUNIDAD AUTÓNOMA / PROVINCIA	NIVEL DE RIESGO (Casos activos)					CASOS			VÍCTIMAS
	No apreciado	Bajo	Medio	Alto	Extremo	ACTIVOS	INACTIVOS	TOTAL	
Almería	10	13	6			29	15	44	43
Cádiz	14	33	9			56	49	105	104
Córdoba	11	9	10			30	25	55	53
Granada	12	10	8			30	16	46	46
Huelva	8	10	1	2		21	12	33	33
Jaén	2	5	5	1		13	17	30	30
Málaga	14	16	9	1		40	50	90	89
Sevilla	18	31	14			63	58	121	120
<b>Andalucía</b>	<b>89</b>	<b>127</b>	<b>62</b>	<b>4</b>		<b>282</b>	<b>242</b>	<b>524</b>	<b>518</b>
Huesca		1	1			2	7	9	9
Teruel			2			2	2	4	4
Zaragoza	3	9	4			16	34	50	49
<b>Aragón</b>	<b>3</b>	<b>10</b>	<b>7</b>			<b>20</b>	<b>43</b>	<b>63</b>	<b>62</b>
<b>Principado de Asturias</b>	<b>9</b>	<b>16</b>	<b>5</b>			<b>30</b>	<b>13</b>	<b>43</b>	<b>42</b>
<b>Illes Balears</b>	<b>13</b>	<b>23</b>	<b>15</b>			<b>51</b>	<b>57</b>	<b>108</b>	<b>105</b>
Las Palmas	12	19	4			35	54	89	87
Santa Cruz de Tenerife	8	13	12			33	35	68	67
<b>Canarias</b>	<b>20</b>	<b>32</b>	<b>16</b>			<b>68</b>	<b>89</b>	<b>157</b>	<b>154</b>
<b>Cantabria</b>	<b>3</b>	<b>5</b>	<b>5</b>	<b>2</b>		<b>15</b>	<b>12</b>	<b>27</b>	<b>25</b>
Ávila		2				2	3	5	5
Burgos	6	2	1			9	2	11	10
León	2	2	1			5	7	12	12
Palencia	1	2	2			5	2	7	7
Salamanca	2	4	2			8	7	15	15
Segovia		1	1			2	2	4	4
Soria	2	2				4		4	4
Valladolid	5	5	2			12	13	25	25
Zamora	1					1	3	4	4
<b>Castilla y León</b>	<b>19</b>	<b>20</b>	<b>9</b>			<b>48</b>	<b>39</b>	<b>87</b>	<b>86</b>
Albacete	2	3				5	12	17	17
Ciudad Real	3	9	4			16	17	33	31
Cuenca	2	3				5	1	6	6
Guadalajara		2	2			4	6	10	10
Toledo	3	7	5			15	13	28	27
<b>Castilla-La Mancha</b>	<b>10</b>	<b>24</b>	<b>11</b>			<b>45</b>	<b>49</b>	<b>94</b>	<b>91</b>
Barcelona							2	2	2
Girona									
Lleida									
Tarragona							1	1	1
<b>Cataluña (1)</b>							<b>3</b>	<b>3</b>	<b>3</b>
Alicante/Alacant	18	25	16	1		60	97	157	152
Castellón/Castelló	4	8	12	2		26	9	35	35
Valencia/València	25	34	14	2		75	87	162	158
<b>Comunitat Valenciana</b>	<b>47</b>	<b>67</b>	<b>42</b>	<b>5</b>		<b>161</b>	<b>193</b>	<b>354</b>	<b>345</b>
Badajoz	2	7	3			12	12	24	24
Cáceres	2	7	3			12	6	18	18
<b>Extremadura</b>	<b>4</b>	<b>14</b>	<b>6</b>			<b>24</b>	<b>18</b>	<b>42</b>	<b>42</b>
A Coruña	5	6	2	2		15	17	32	32
Lugo		2	1	1		4	4	8	8
Ourense	3					3	3	6	6
Pontevedra	3	3	4			10	17	27	25
<b>Galicia</b>	<b>11</b>	<b>11</b>	<b>7</b>	<b>3</b>		<b>32</b>	<b>41</b>	<b>73</b>	<b>71</b>
<b>Comunidad de Madrid</b>	<b>33</b>	<b>53</b>	<b>23</b>	<b>3</b>		<b>112</b>	<b>171</b>	<b>283</b>	<b>279</b>
<b>Región de Murcia</b>	<b>27</b>	<b>25</b>	<b>20</b>	<b>5</b>		<b>77</b>	<b>49</b>	<b>126</b>	<b>123</b>
<b>Comunidad Foral de Navarra</b>	<b>8</b>	<b>7</b>	<b>4</b>	<b>3</b>		<b>22</b>	<b>8</b>	<b>30</b>	<b>30</b>
Araba/Álava							1	1	1
Gipuzkoa									
Bizkaia							2	2	2
<b>País Vasco (1)</b>							<b>3</b>	<b>3</b>	<b>3</b>
<b>La Rioja</b>	<b>3</b>	<b>2</b>	<b>3</b>	<b>1</b>		<b>9</b>	<b>6</b>	<b>15</b>	<b>14</b>
<b>Ceuta</b>	<b>2</b>	<b>3</b>	<b>2</b>			<b>7</b>	<b>3</b>	<b>10</b>	<b>10</b>
<b>Melilla</b>	<b>3</b>	<b>1</b>		<b>1</b>		<b>5</b>	<b>2</b>	<b>7</b>	<b>7</b>
<b>TOTAL</b>	<b>304</b>	<b>440</b>	<b>237</b>	<b>27</b>		<b>1.008</b>	<b>1.041</b>	<b>2.049</b>	<b>2.010</b>

(1) Los casos inactivos de Cataluña y el País Vasco reflejan el número de víctimas que, estando recogidas en el Sistema VioGén (en otra parte del territorio nacional) residen en alguna de estas dos Comunidades Autónomas.

**CASOS DE VIOLENCIA DE GÉNERO DISTRIBUCIÓN TERRITORIAL**

(Datos a 30/04/2023)

**País nacimiento víctima: Todos los países**

**Edad víctima: 18 a 30 años**

Sistema de Seguimiento Integral en los casos de Violencia de Género (Sistema VioGén)									
COMUNIDAD AUTÓNOMA / PROVINCIA	NIVEL DE RIESGO (Casos activos)					CASOS			VÍCTIMAS
	No apreciado	Bajo	Medio	Alto	Extremo	ACTIVOS	INACTIVOS	TOTAL	
Almería	330	322	84	11		747	1.898	2.645	2.359
Cádiz	351	433	133	9	1	927	2.814	3.741	3.319
Córdoba	166	214	86	7		473	1.304	1.777	1.574
Granada	164	254	112	5		535	1.761	2.296	2.087
Huelva	140	142	40	6		328	1.336	1.664	1.488
Jaén	113	165	66	7	1	352	1.092	1.444	1.300
Málaga	433	422	106	12	1	974	3.997	4.971	4.475
Sevilla	427	453	176	15	1	1.072	3.949	5.021	4.528
<b>Andalucía</b>	<b>2.124</b>	<b>2.405</b>	<b>803</b>	<b>72</b>	<b>4</b>	<b>5.408</b>	<b>18.151</b>	<b>23.559</b>	<b>21.130</b>
Huesca	51	59	12			122	350	472	422
Teruel	16	18	13	2		49	184	233	220
Zaragoza	163	198	56	9		426	2.177	2.603	2.293
<b>Aragón</b>	<b>230</b>	<b>275</b>	<b>81</b>	<b>11</b>		<b>597</b>	<b>2.711</b>	<b>3.308</b>	<b>2.935</b>
<b>Principado de Asturias</b>	<b>166</b>	<b>150</b>	<b>42</b>	<b>4</b>		<b>362</b>	<b>1.517</b>	<b>1.879</b>	<b>1.655</b>
<b>Illes Balears</b>	<b>241</b>	<b>402</b>	<b>178</b>	<b>15</b>	<b>1</b>	<b>837</b>	<b>3.926</b>	<b>4.763</b>	<b>4.242</b>
Las Palmas	241	328	56	4		629	3.481	4.110	3.682
Santa Cruz de Tenerife	183	310	135	8	1	637	2.712	3.349	2.952
<b>Canarias</b>	<b>424</b>	<b>638</b>	<b>191</b>	<b>12</b>	<b>1</b>	<b>1.266</b>	<b>6.193</b>	<b>7.459</b>	<b>6.634</b>
<b>Cantabria</b>	<b>91</b>	<b>115</b>	<b>66</b>	<b>5</b>		<b>277</b>	<b>824</b>	<b>1.101</b>	<b>1.006</b>
Ávila	13	39	6	1		59	211	270	243
Burgos	78	89	39	4		210	585	795	698
León	65	81	38	1		185	597	782	683
Palencia	9	39	26			74	198	272	247
Salamanca	40	31	17	1		89	461	550	495
Segovia	9	48	16	3		76	287	363	321
Soria	36	12	1	1		50	139	189	176
Valladolid	86	74	6	1	1	168	866	1.034	914
Zamora	11	16	10	2		39	238	277	250
<b>Castilla y León</b>	<b>347</b>	<b>429</b>	<b>159</b>	<b>14</b>	<b>1</b>	<b>950</b>	<b>3.582</b>	<b>4.532</b>	<b>4.027</b>
Albacete	153	55	9	1		218	743	961	872
Ciudad Real	84	136	23	2		245	1.065	1.310	1.174
Cuenca	80	34	3	1		118	280	398	358
Guadalajara	51	56	23			130	514	644	572
Toledo	196	153	66	4		419	1.256	1.675	1.481
<b>Castilla-La Mancha</b>	<b>564</b>	<b>434</b>	<b>124</b>	<b>8</b>		<b>1.130</b>	<b>3.858</b>	<b>4.988</b>	<b>4.457</b>
Barcelona							765	765	694
Girona							109	109	100
Lleida							118	118	94
Tarragona							169	169	154
<b>Cataluña (1)</b>							<b>1.161</b>	<b>1.161</b>	<b>1.042</b>
Alicante/Alacant	417	516	190	26	1	1.150	4.908	6.058	5.347
Castellón/Castelló	153	250	131	15	1	550	1.005	1.555	1.360
Valencia/València	564	669	196	29		1.458	6.124	7.582	6.684
<b>Comunitat Valenciana</b>	<b>1.134</b>	<b>1.435</b>	<b>517</b>	<b>70</b>	<b>2</b>	<b>3.158</b>	<b>12.037</b>	<b>15.195</b>	<b>13.391</b>
Badajoz	98	143	64	5	1	311	964	1.275	1.140
Cáceres	57	91	67	1	1	217	431	648	601
<b>Extremadura</b>	<b>155</b>	<b>234</b>	<b>131</b>	<b>6</b>	<b>2</b>	<b>528</b>	<b>1.395</b>	<b>1.923</b>	<b>1.741</b>
A Coruña	160	221	89	8	1	479	1.426	1.905	1.695
Lugo	49	67	34	1		151	423	574	502
Ourense	33	27	21	3		84	406	490	429
Pontevedra	102	146	66	5		319	1.426	1.745	1.548
<b>Galicia</b>	<b>344</b>	<b>461</b>	<b>210</b>	<b>17</b>	<b>1</b>	<b>1.033</b>	<b>3.681</b>	<b>4.714</b>	<b>4.174</b>
<b>Comunidad de Madrid</b>	<b>1.243</b>	<b>1.101</b>	<b>380</b>	<b>54</b>	<b>1</b>	<b>2.779</b>	<b>15.872</b>	<b>18.651</b>	<b>16.785</b>
<b>Región de Murcia</b>	<b>468</b>	<b>541</b>	<b>217</b>	<b>19</b>		<b>1.245</b>	<b>3.910</b>	<b>5.155</b>	<b>4.606</b>
<b>Comunidad Foral de Navarra</b>	<b>169</b>	<b>177</b>	<b>66</b>	<b>8</b>		<b>420</b>	<b>1.176</b>	<b>1.596</b>	<b>1.435</b>
Araba/Alava							61	61	59
Gipuzkoa							90	90	82
Bizkaia							170	170	159
<b>País Vasco (1)</b>							<b>321</b>	<b>321</b>	<b>300</b>
La Rioja	49	71	50	4		174	670	844	752
Ceuta	7	26	27	2		62	263	325	289
Melilla	36	30	8		1	75	304	379	353
<b>TOTAL</b>	<b>7.792</b>	<b>8.924</b>	<b>3.250</b>	<b>321</b>	<b>14</b>	<b>20.301</b>	<b>81.552</b>	<b>101.853</b>	<b>90.954</b>

(1) Los casos inactivos de Cataluña y el País Vasco reflejan el número de víctimas que, estando recogidas en el Sistema VioGén (en otra parte del territorio nacional) residen en alguna de estas dos Comunidades Autónomas.

**CASOS DE VIOLENCIA DE GÉNERO DISTRIBUCIÓN TERRITORIAL**

(Datos a 30/04/2023)

**País nacimiento víctima: Todos los países**

**Edad víctima: 31 a 45 años**

Sistema de Seguimiento Integral en los casos de Violencia de Género (Sistema VioGén)									
COMUNIDAD AUTÓNOMA / PROVINCIA	NIVEL DE RIESGO (Casos activos)					CASOS			VÍCTIMAS
	No apreciado	Bajo	Medio	Alto	Extremo	ACTIVOS	INACTIVOS	TOTAL	
Almería	514	570	121	10		1.215	7.113	8.328	7.224
Cádiz	624	755	203	12		1.594	9.374	10.968	9.298
Córdoba	248	333	158	12		751	4.141	4.892	4.161
Granada	257	374	183	10		824	6.440	7.264	6.270
Huelva	293	266	65	7		631	4.345	4.976	4.368
Jaén	205	346	125	5	1	682	3.358	4.040	3.471
Málaga	798	733	198	20		1.749	13.862	15.611	13.471
Sevilla	808	897	262	33	1	2.001	13.247	15.248	13.118
<b>Andalucía</b>	<b>3.747</b>	<b>4.274</b>	<b>1.315</b>	<b>109</b>	<b>2</b>	<b>9.447</b>	<b>61.880</b>	<b>71.327</b>	<b>61.381</b>
Huesca	89	68	15			172	1.119	1.291	1.118
Teruel	24	36	8	1		69	578	647	561
Zaragoza	260	269	70	4		603	6.499	7.102	6.240
<b>Aragón</b>	<b>373</b>	<b>373</b>	<b>93</b>	<b>5</b>		<b>844</b>	<b>8.196</b>	<b>9.040</b>	<b>7.919</b>
<b>Principado de Asturias</b>	<b>351</b>	<b>313</b>	<b>91</b>	<b>5</b>		<b>760</b>	<b>5.775</b>	<b>6.535</b>	<b>5.466</b>
<b>Illes Balears</b>	<b>493</b>	<b>626</b>	<b>329</b>	<b>35</b>	<b>1</b>	<b>1.484</b>	<b>12.827</b>	<b>14.311</b>	<b>12.289</b>
Las Palmas	457	495	92	7	2	1.053	10.888	11.941	10.158
Santa Cruz de Tenerife	376	558	245	14	1	1.194	9.584	10.778	9.237
<b>Canarias</b>	<b>833</b>	<b>1.053</b>	<b>337</b>	<b>21</b>	<b>3</b>	<b>2.247</b>	<b>20.472</b>	<b>22.719</b>	<b>19.395</b>
<b>Cantabria</b>	<b>171</b>	<b>181</b>	<b>88</b>	<b>10</b>	<b>1</b>	<b>451</b>	<b>3.059</b>	<b>3.510</b>	<b>3.055</b>
Ávila	37	74	12	1		124	845	969	835
Burgos	141	173	47	7		368	1.874	2.242	1.913
León	113	112	52	7		284	2.165	2.449	2.105
Palencia	15	74	40			129	694	823	731
Salamanca	66	46	28	4		144	1.425	1.569	1.387
Segovia	7	92	21	5		125	746	871	779
Soria	48	21	4			73	468	541	475
Valladolid	136	106	19			261	2.609	2.870	2.452
Zamora	20	20	22	1		63	800	863	744
<b>Castilla y León</b>	<b>583</b>	<b>718</b>	<b>245</b>	<b>25</b>		<b>1.571</b>	<b>11.626</b>	<b>13.197</b>	<b>11.421</b>
Albacete	239	106	13			358	2.424	2.782	2.392
Ciudad Real	138	200	39	5		382	3.323	3.705	3.180
Cuenca	132	70	9			211	1.103	1.314	1.120
Guadalajara	98	115	25	3		241	1.791	2.032	1.779
Toledo	357	313	102	11	1	784	4.291	5.075	4.401
<b>Castilla-La Mancha</b>	<b>964</b>	<b>804</b>	<b>188</b>	<b>19</b>	<b>1</b>	<b>1.976</b>	<b>12.932</b>	<b>14.908</b>	<b>12.872</b>
Barcelona							2.248	2.248	1.938
Girona							337	337	260
Lleida							292	292	248
Tarragona							1.046	1.046	963
<b>Cataluña (1)</b>							<b>3.923</b>	<b>3.923</b>	<b>3.409</b>
Alicante/Alacant	798	848	322	45		2.013	16.211	18.224	15.364
Castellón/Castelló	350	394	189	20	1	954	3.693	4.647	3.972
Valencia/València	922	1.062	333	52		2.369	18.959	21.328	17.898
<b>Comunitat Valenciana</b>	<b>2.070</b>	<b>2.304</b>	<b>844</b>	<b>117</b>	<b>1</b>	<b>5.336</b>	<b>38.863</b>	<b>44.199</b>	<b>37.234</b>
Badajoz	147	199	93	10		449	3.380	3.829	3.329
Cáceres	115	156	76			347	1.671	2.018	1.749
<b>Extremadura</b>	<b>262</b>	<b>355</b>	<b>169</b>	<b>10</b>		<b>796</b>	<b>5.051</b>	<b>5.847</b>	<b>5.078</b>
A Coruña	283	376	122	10		791	4.865	5.656	4.908
Lugo	86	121	46	3		256	1.546	1.802	1.551
Ourense	68	91	28	2		189	1.640	1.829	1.529
Pontevedra	220	265	123	10		618	5.317	5.935	5.056
<b>Galicia</b>	<b>657</b>	<b>853</b>	<b>319</b>	<b>25</b>		<b>1.854</b>	<b>13.368</b>	<b>15.222</b>	<b>13.044</b>
<b>Comunidad de Madrid</b>	<b>1.990</b>	<b>1.605</b>	<b>497</b>	<b>71</b>	<b>3</b>	<b>4.166</b>	<b>48.653</b>	<b>52.819</b>	<b>46.837</b>
<b>Región de Murcia</b>	<b>694</b>	<b>814</b>	<b>288</b>	<b>17</b>		<b>1.813</b>	<b>12.452</b>	<b>14.265</b>	<b>12.314</b>
<b>Comunidad Foral de Navarra</b>	<b>265</b>	<b>265</b>	<b>106</b>	<b>16</b>		<b>652</b>	<b>3.161</b>	<b>3.813</b>	<b>3.412</b>
Araba/Alava							158	158	151
Gipuzkoa							208	208	188
Bizkaia							453	453	395
<b>País Vasco (1)</b>							<b>819</b>	<b>819</b>	<b>734</b>
La Rioja	97	124	72	7		300	2.061	2.361	2.045
Ceuta	18	34	23	1		76	853	929	838
Melilla	55	35	11			101	1.012	1.113	1.017
<b>TOTAL</b>	<b>13.623</b>	<b>14.731</b>	<b>5.015</b>	<b>493</b>	<b>12</b>	<b>33.874</b>	<b>266.983</b>	<b>300.857</b>	<b>259.760</b>

(1) Los casos inactivos de Cataluña y el País Vasco reflejan el número de víctimas que, estando recogidas en el Sistema VioGén (en otra parte del territorio nacimiento actual residen en alguna de estas dos Comunidades Autónomas).

CASOS DE VIOLENCIA DE GÉNERO DISTRIBUCIÓN TERRITORIAL

(Datos a 30/04/2023)

País nacimiento víctima: Todos los países

Edad víctima: 46 a 64 años

Sistema de Seguimiento Integral en los casos de Violencia de Género (Sistema VioGén)									
COMUNIDAD AUTÓNOMA / PROVINCIA	NIVEL DE RIESGO (Casos activos)					CASOS			VÍCTIMAS
	No apreciado	Bajo	Medio	Alto	Extremo	ACTIVOS	INACTIVOS	TOTAL	
Almería	298	267	54	3	1	623	6.346	6.969	6.307
Cádiz	466	426	89	8		989	9.619	10.608	9.545
Córdoba	191	219	64	4		478	4.088	4.566	4.159
Granada	188	226	99	4	1	518	6.839	7.357	6.704
Huelva	167	138	29	5		339	3.921	4.260	3.894
Jaén	142	176	56	8		382	3.713	4.095	3.752
Málaga	480	394	103	15		992	13.667	14.659	13.173
Sevilla	439	490	127	10		1.066	12.929	13.995	12.844
<b>Andalucía</b>	<b>2.371</b>	<b>2.336</b>	<b>621</b>	<b>57</b>	<b>2</b>	<b>5.387</b>	<b>61.122</b>	<b>66.509</b>	<b>60.378</b>
Huesca	64	36	11			111	1.055	1.166	1.080
Teruel	15	14	14	1	1	45	537	582	522
Zaragoza	127	147	19	1		294	6.090	6.384	5.800
<b>Aragón</b>	<b>206</b>	<b>197</b>	<b>44</b>	<b>2</b>	<b>1</b>	<b>450</b>	<b>7.682</b>	<b>8.132</b>	<b>7.402</b>
<b>Principado de Asturias</b>	<b>245</b>	<b>169</b>	<b>47</b>	<b>8</b>		<b>469</b>	<b>6.993</b>	<b>7.462</b>	<b>6.556</b>
<b>Illes Balears</b>	<b>309</b>	<b>350</b>	<b>160</b>	<b>25</b>	<b>1</b>	<b>845</b>	<b>11.113</b>	<b>11.958</b>	<b>10.703</b>
Las Palmas	301	305	51	4		661	10.698	11.359	10.285
Santa Cruz de Tenerife	247	388	146	2		783	10.278	11.061	9.895
<b>Canarias</b>	<b>548</b>	<b>693</b>	<b>197</b>	<b>6</b>		<b>1.444</b>	<b>20.976</b>	<b>22.420</b>	<b>20.180</b>
<b>Cantabria</b>	<b>107</b>	<b>127</b>	<b>47</b>	<b>5</b>		<b>286</b>	<b>3.356</b>	<b>3.642</b>	<b>3.327</b>
Ávila	25	35	8	3		71	865	936	841
Burgos	86	79	35	3		203	1.972	2.175	1.957
León	95	86	34			215	2.509	2.724	2.429
Palencia	14	47	19	1		81	757	838	777
Salamanca	35	44	10	2		91	1.577	1.668	1.544
Segovia	6	56	17	1		80	784	864	799
Soria	29	6	2	1		38	467	505	470
Valladolid	83	64	9	3		159	2.941	3.100	2.865
Zamora	10	25	9	1		45	838	883	796
<b>Castilla y León</b>	<b>383</b>	<b>442</b>	<b>143</b>	<b>15</b>		<b>983</b>	<b>12.710</b>	<b>13.693</b>	<b>12.478</b>
Albacete	159	46	5	4		214	2.362	2.576	2.329
Ciudad Real	68	91	19			178	3.081	3.259	2.951
Cuenca	89	42	4	1		136	1.054	1.190	1.054
Guadalajara	66	60	11	1		138	1.838	1.976	1.798
Toledo	206	164	81	2		453	4.173	4.626	4.184
<b>Castilla-La Mancha</b>	<b>588</b>	<b>403</b>	<b>120</b>	<b>8</b>		<b>1.119</b>	<b>12.508</b>	<b>13.627</b>	<b>12.316</b>
Barcelona							1.861	1.861	1.712
Girona							230	230	197
Lleida							181	181	156
Tarragona							1.280	1.280	1.229
<b>Cataluña (1)</b>							<b>3.552</b>	<b>3.552</b>	<b>3.294</b>
Alicante/Alacant	501	551	197	25		1.274	16.611	17.885	15.994
Castellón/Castelló	229	286	141	12		668	3.949	4.617	4.154
Valencia/València	602	717	195	17		1.531	19.935	21.466	18.830
<b>Comunitat Valenciana</b>	<b>1.332</b>	<b>1.554</b>	<b>533</b>	<b>54</b>		<b>3.473</b>	<b>40.495</b>	<b>43.968</b>	<b>38.978</b>
Badajoz	105	143	42	3		293	3.614	3.907	3.588
Cáceres	93	106	53	6		258	1.996	2.254	2.027
<b>Extremadura</b>	<b>198</b>	<b>249</b>	<b>95</b>	<b>9</b>		<b>551</b>	<b>5.610</b>	<b>6.161</b>	<b>5.615</b>
A Coruña	204	320	69	5		598	6.137	6.735	6.051
Lugo	84	85	27			196	1.775	1.971	1.784
Ourense	49	43	24	3		119	1.777	1.896	1.728
Pontevedra	136	198	67	2		403	6.157	6.560	5.927
<b>Galicia</b>	<b>473</b>	<b>646</b>	<b>187</b>	<b>10</b>		<b>1.316</b>	<b>15.846</b>	<b>17.162</b>	<b>15.490</b>
<b>Comunidad de Madrid</b>	<b>1.154</b>	<b>977</b>	<b>258</b>	<b>26</b>		<b>2.415</b>	<b>46.397</b>	<b>48.812</b>	<b>44.948</b>
<b>Región de Murcia</b>	<b>380</b>	<b>417</b>	<b>128</b>	<b>8</b>	<b>1</b>	<b>934</b>	<b>11.277</b>	<b>12.211</b>	<b>11.037</b>
<b>Comunidad Foral de Navarra</b>	<b>173</b>	<b>146</b>	<b>58</b>	<b>5</b>		<b>382</b>	<b>2.773</b>	<b>3.155</b>	<b>2.886</b>
Araba/Álava							125	125	113
Gipuzkoa							158	158	148
Bizkaia							360	360	323
<b>País Vasco (1)</b>							<b>643</b>	<b>643</b>	<b>584</b>
<b>La Rioja</b>	<b>50</b>	<b>56</b>	<b>56</b>	<b>4</b>		<b>166</b>	<b>1.895</b>	<b>2.061</b>	<b>1.865</b>
<b>Ceuta</b>	<b>5</b>	<b>13</b>	<b>14</b>	<b>1</b>		<b>33</b>	<b>570</b>	<b>603</b>	<b>572</b>
<b>Melilla</b>	<b>14</b>	<b>14</b>	<b>2</b>			<b>30</b>	<b>695</b>	<b>725</b>	<b>691</b>
<b>TOTAL</b>	<b>8.536</b>	<b>8.789</b>	<b>2.710</b>	<b>243</b>	<b>5</b>	<b>20.283</b>	<b>266.213</b>	<b>286.496</b>	<b>259.300</b>

(1) Los casos inactivos de Cataluña y el País Vasco reflejan el número de víctimas que, estando recogidas en el Sistema VioGén (en otra parte del territorio nacional), en la actualidad residen en alguna de estas dos Comunidades Autónomas.



CASOS DE VIOLENCIA DE GÉNERO DISTRIBUCIÓN TERRITORIAL

(Datos a 30/04/2023)

País nacimiento víctima: Todos los países

Edad víctima: 65 o más años

Sistema de Seguimiento Integral en los casos de Violencia de Género (Sistema VioGén)									
COMUNIDAD AUTÓNOMA / PROVINCIA	NIVEL DE RIESGO (Casos activos)					CASOS			VÍCTIMAS
	No apreciado	Bajo	Medio	Alto	Extremo	ACTIVOS	INACTIVOS	TOTAL	
Almería	18	22	3			43	802	845	830
Cádiz	51	27	7			85	1.480	1.565	1.540
Córdoba	19	14	8			41	683	724	717
Granada	33	28	7			68	1.229	1.297	1.278
Huelva	19	10		1		30	466	496	492
Jaén	26	21	1	1		49	694	743	732
Málaga	43	26	6	1		76	1.950	2.026	1.987
Sevilla	52	39	4			95	1.790	1.885	1.860
<b>Andalucía</b>	<b>261</b>	<b>187</b>	<b>36</b>	<b>3</b>		<b>487</b>	<b>9.094</b>	<b>9.581</b>	<b>9.436</b>
Huesca	1		1			2	102	104	101
Teruel	2	1	2			5	79	84	84
Zaragoza	18	10	2			30	755	785	770
<b>Aragón</b>	<b>21</b>	<b>11</b>	<b>5</b>			<b>37</b>	<b>936</b>	<b>973</b>	<b>955</b>
<b>Principado de Asturias</b>	<b>41</b>	<b>20</b>	<b>3</b>	<b>1</b>		<b>65</b>	<b>1.368</b>	<b>1.433</b>	<b>1.418</b>
<b>Illes Balears</b>	<b>18</b>	<b>27</b>	<b>11</b>			<b>56</b>	<b>1.266</b>	<b>1.322</b>	<b>1.293</b>
Las Palmas	32	25	3	1		61	1.499	1.560	1.531
Santa Cruz de Tenerife	36	32	17			85	1.560	1.645	1.601
<b>Canarias</b>	<b>68</b>	<b>57</b>	<b>20</b>	<b>1</b>		<b>146</b>	<b>3.059</b>	<b>3.205</b>	<b>3.132</b>
<b>Cantabria</b>	<b>11</b>	<b>10</b>	<b>3</b>			<b>24</b>	<b>541</b>	<b>565</b>	<b>558</b>
Ávila	5	4				9	141	150	148
Burgos	8	5	3			16	259	275	270
León	14	7				21	442	463	447
Palencia	7	5				12	121	133	132
Salamanca	3	3				6	304	310	306
Segovia	2	7	1			10	112	122	122
Soria	6					6	64	70	70
Valladolid	14	4	1			19	521	540	535
Zamora	1		1			2	170	172	172
<b>Castilla y León</b>	<b>60</b>	<b>35</b>	<b>6</b>			<b>101</b>	<b>2.134</b>	<b>2.235</b>	<b>2.202</b>
Albacete	12	5				17	333	350	346
Ciudad Real	12	6				18	479	497	489
Cuenca	8	1	1			10	137	147	147
Guadalajara	5	3	2			10	181	191	187
Toledo	20	7	1			28	495	523	516
<b>Castilla-La Mancha</b>	<b>57</b>	<b>22</b>	<b>4</b>			<b>83</b>	<b>1.625</b>	<b>1.708</b>	<b>1.685</b>
Barcelona							212	212	209
Girona							26	26	23
Lleida							9	9	9
Tarragona							209	209	208
<b>Cataluña (1)</b>							<b>456</b>	<b>456</b>	<b>449</b>
Alicante/Alacant	47	49	15	1		112	2.561	2.673	2.607
Castellón/Castelló	21	16	7			44	490	534	524
Valencia/València	45	40	1	1		87	2.426	2.513	2.464
<b>Comunitat Valenciana</b>	<b>113</b>	<b>105</b>	<b>23</b>	<b>2</b>		<b>243</b>	<b>5.477</b>	<b>5.720</b>	<b>5.595</b>
Badajoz	13	21	2	1		37	560	597	586
Cáceres	16	9	1	1		27	366	393	384
<b>Extremadura</b>	<b>29</b>	<b>30</b>	<b>3</b>	<b>2</b>		<b>64</b>	<b>926</b>	<b>990</b>	<b>970</b>
A Coruña	43	33	3	1		80	1.310	1.390	1.377
Lugo	12	12				24	438	462	451
Ourense	9	3				12	400	412	407
Pontevedra	23	23	12			58	1.306	1.364	1.341
<b>Galicia</b>	<b>87</b>	<b>71</b>	<b>15</b>	<b>1</b>		<b>174</b>	<b>3.454</b>	<b>3.628</b>	<b>3.576</b>
<b>Comunidad de Madrid</b>	<b>106</b>	<b>55</b>	<b>11</b>	<b>2</b>		<b>174</b>	<b>5.367</b>	<b>5.541</b>	<b>5.464</b>
<b>Región de Murcia</b>	<b>20</b>	<b>21</b>	<b>6</b>			<b>47</b>	<b>1.255</b>	<b>1.302</b>	<b>1.271</b>
<b>Comunidad Foral de Navarra</b>	<b>17</b>	<b>9</b>	<b>2</b>	<b>1</b>		<b>29</b>	<b>291</b>	<b>320</b>	<b>317</b>
Araba/Álava							14	14	14
Gipuzkoa							16	16	16
Bizkaia							51	51	50
<b>País Vasco (1)</b>							<b>81</b>	<b>81</b>	<b>80</b>
<b>La Rioja</b>	<b>6</b>	<b>4</b>	<b>3</b>			<b>13</b>	<b>205</b>	<b>218</b>	<b>218</b>
<b>Ceuta</b>	<b>2</b>		<b>1</b>			<b>3</b>	<b>60</b>	<b>63</b>	<b>63</b>
<b>Melilla</b>	<b>1</b>					<b>1</b>	<b>68</b>	<b>69</b>	<b>68</b>
<b>TOTAL</b>	<b>918</b>	<b>664</b>	<b>152</b>	<b>13</b>		<b>1.747</b>	<b>37.663</b>	<b>39.410</b>	<b>38.750</b>

(1) Los casos inactivos de Cataluña y el País Vasco reflejan el número de víctimas que, estando recogidas en el Sistema VioGén (en otra parte del territorio nacional), en la actualidad residen en alguna de estas dos Comunidades Autónomas.

CASOS DE VIOLENCIA DE GÉNERO DISTRIBUCIÓN TERRITORIAL

(Datos a 30/04/2023)

País nacimiento víctima: Todos los países

Edad víctima: Todas las edades

Sistema de Seguimiento Integral en los casos de Violencia de Género (Sistema VioGén)									
COMUNIDAD AUTÓNOMA / PROVINCIA	NIVEL DE RIESGO (Casos activos)					CASOS			VÍCTIMAS
	No apreciado	Bajo	Medio	Alto	Extremo	ACTIVOS	INACTIVOS	TOTAL	
Almería	1.170	1.194	268	24	1	2.657	16.174	18.831	16.763
Cádiz	1.506	1.674	441	29	1	3.651	23.336	26.987	23.806
Córdoba	635	789	326	23		1.773	10.241	12.014	10.664
Granada	654	892	409	19	1	1.975	16.285	18.260	16.385
Huelva	627	566	135	21		1.349	10.080	11.429	10.275
Jaén	488	713	253	22	2	1.478	8.874	10.352	9.285
Málaga	1.768	1.591	422	49	1	3.831	33.526	37.357	33.195
Sevilla	1.744	1.910	583	58	2	4.297	31.973	36.270	32.470
<b>Andalucía</b>	<b>8.592</b>	<b>9.329</b>	<b>2.837</b>	<b>245</b>	<b>8</b>	<b>21.011</b>	<b>150.489</b>	<b>171.500</b>	<b>152.843</b>
Huesca	205	164	40			409	2.633	3.042	2.730
Teruel	57	69	39	4	1	170	1.380	1.550	1.391
Zaragoza	571	633	151	14		1.369	15.555	16.924	15.152
<b>Aragón</b>	<b>833</b>	<b>866</b>	<b>230</b>	<b>18</b>	<b>1</b>	<b>1.948</b>	<b>19.568</b>	<b>21.516</b>	<b>19.273</b>
<b>Principado de Asturias</b>	<b>812</b>	<b>668</b>	<b>188</b>	<b>18</b>		<b>1.686</b>	<b>15.666</b>	<b>17.352</b>	<b>15.137</b>
<b>Illes Balears</b>	<b>1.074</b>	<b>1.428</b>	<b>693</b>	<b>75</b>	<b>3</b>	<b>3.273</b>	<b>29.189</b>	<b>32.462</b>	<b>28.632</b>
Las Palmas	1.043	1.172	206	16	2	2.439	26.620	29.059	25.743
Santa Cruz de Tenerife	850	1.301	555	24	2	2.732	24.169	26.901	23.752
<b>Canarias</b>	<b>1.893</b>	<b>2.473</b>	<b>761</b>	<b>40</b>	<b>4</b>	<b>5.171</b>	<b>50.789</b>	<b>55.960</b>	<b>49.495</b>
<b>Cantabria</b>	<b>383</b>	<b>438</b>	<b>209</b>	<b>22</b>	<b>1</b>	<b>1.053</b>	<b>7.792</b>	<b>8.845</b>	<b>7.971</b>
Ávila	80	154	26	5		265	2.065	2.330	2.072
Burgos	319	348	125	14		806	4.692	5.498	4.848
León	289	288	125	8		710	5.720	6.430	5.676
Palencia	46	167	87	1		301	1.772	2.073	1.894
Salamanca	146	128	57	7		338	3.774	4.112	3.747
Segovia	24	204	56	9		293	1.931	2.224	2.025
Soria	121	41	7	2		171	1.138	1.309	1.195
Valladolid	324	253	37	4	1	619	6.950	7.569	6.791
Zamora	43	61	42	4		150	2.049	2.199	1.966
<b>Castilla y León</b>	<b>1.392</b>	<b>1.644</b>	<b>562</b>	<b>54</b>	<b>1</b>	<b>3.653</b>	<b>30.091</b>	<b>33.744</b>	<b>30.214</b>
Albacete	565	215	27	5		812	5.874	6.686	5.956
Ciudad Real	305	442	85	7		839	7.965	8.804	7.825
Cuenca	311	150	17	2		480	2.575	3.055	2.685
Guadalajara	220	236	63	4		523	4.330	4.853	4.346
Toledo	782	644	255	17	1	1.699	10.228	11.927	10.609
<b>Castilla-La Mancha</b>	<b>2.183</b>	<b>1.687</b>	<b>447</b>	<b>35</b>	<b>1</b>	<b>4.353</b>	<b>30.972</b>	<b>35.325</b>	<b>31.421</b>
Barcelona							5.088	5.088	4.555
Girona							702	702	580
Lleida							600	600	507
Tarragona							2.705	2.705	2.555
<b>Cataluña (1)</b>							<b>9.095</b>	<b>9.095</b>	<b>8.197</b>
Alicante/Alacant	1.781	1.989	740	98	1	4.609	40.388	44.997	39.464
Castellón/Castelló	757	954	480	49	2	2.242	9.146	11.388	10.045
Valencia/València	2.158	2.522	739	101		5.520	47.531	53.051	46.034
<b>Comunitat Valenciana</b>	<b>4.696</b>	<b>5.465</b>	<b>1.959</b>	<b>248</b>	<b>3</b>	<b>12.371</b>	<b>97.065</b>	<b>109.436</b>	<b>95.543</b>
Badajoz	365	513	204	19	1	1.102	8.530	9.632	8.667
Cáceres	283	369	200	8	1	861	4.470	5.331	4.779
<b>Extremadura</b>	<b>648</b>	<b>882</b>	<b>404</b>	<b>27</b>	<b>2</b>	<b>1.963</b>	<b>13.000</b>	<b>14.963</b>	<b>13.446</b>
A Coruña	695	956	285	26	1	1.963	13.755	15.718	14.063
Lugo	231	287	108	5		631	4.186	4.817	4.296
Ourense	162	164	73	8		407	4.226	4.633	4.099
Pontevedra	484	635	272	17		1.408	14.223	15.631	13.897
<b>Galicia</b>	<b>1.572</b>	<b>2.042</b>	<b>738</b>	<b>56</b>	<b>1</b>	<b>4.409</b>	<b>36.390</b>	<b>40.799</b>	<b>36.355</b>
<b>Comunidad de Madrid</b>	<b>4.526</b>	<b>3.791</b>	<b>1.169</b>	<b>156</b>	<b>4</b>	<b>9.646</b>	<b>116.460</b>	<b>126.106</b>	<b>114.313</b>
<b>Región de Murcia</b>	<b>1.589</b>	<b>1.818</b>	<b>659</b>	<b>49</b>	<b>1</b>	<b>4.116</b>	<b>28.943</b>	<b>33.059</b>	<b>29.351</b>
<b>Comunidad Foral de Navarra</b>	<b>632</b>	<b>604</b>	<b>236</b>	<b>33</b>		<b>1.505</b>	<b>7.409</b>	<b>8.914</b>	<b>8.080</b>
Araba/Álava							359	359	338
Gipuzkoa							472	472	434
Bizkaia							1.036	1.036	929
<b>País Vasco (1)</b>							<b>1.867</b>	<b>1.867</b>	<b>1.701</b>
<b>La Rioja</b>	<b>205</b>	<b>257</b>	<b>184</b>	<b>16</b>		<b>662</b>	<b>4.837</b>	<b>5.499</b>	<b>4.894</b>
Ceuta	34	76	67	4		181	1.749	1.930	1.772
Melilla	109	80	21	1	1	212	2.081	2.293	2.136
<b>TOTAL</b>	<b>31.173</b>	<b>33.548</b>	<b>11.364</b>	<b>1.097</b>	<b>31</b>	<b>77.213</b>	<b>653.452</b>	<b>730.665</b>	<b>650.774</b>
							<b>CASOS BAJA</b>	<b>757</b>	
							<b>CASOS EXTRANJERO</b>	<b>11.930</b>	
							<b>TOTAL CASOS</b>	<b>743.352</b>	

Casos Mossos d'Esquadra enviados (vía servicios web) desde Cataluña

**90.290**

(1) Los casos inactivos de Cataluña y el País Vasco reflejan el número de víctimas que, estando recogidas en el Sistema VioGén (en otra parte del territorio nacional), en la actualidad residen en alguna de estas dos Comunidades Autónomas.

**CASOS DE VIOLENCIA DE GÉNERO DISTRIBUCIÓN POR CUERPOS POLICIALES**  
 (Datos a 30/04/2023)

Sistema de Seguimiento Integral en los casos de Violencia de Género (Sistema VioGén)									
INSTITUCIONES	NIVEL DE RIESGO (Casos activos)					CASOS			VÍCTIMAS
	No apreciado	Bajo	Medio	Alto	Extremo	ACTIVOS	INACTIVOS	TOTAL	
Cuerpo Nacional de Policía	11.743	12.595	3.212	407	15	27.972	338.744	366.716	326.788
Guardia Civil	10.443	13.998	6.682	599	16	31.738	234.803	266.541	239.985
Ertzaintza (1)							1.867	1.867	1.701
Mossos d' Esquadra (1)							9.095	9.095	8.197
Policía Foral Navarra	174	182	103	6		465	2.061	2.526	2.263
U.A. de Galicia	90	179	24	4		297	1.468	1.765	1.476
PL Andalucía	2.543	1.578	249	11		4.381	14.250	18.631	15.933
PL Aragón	50	10				60	52	112	100
PL Asturias	236	201	59	3		499	3.013	3.512	2.926
PL Baleares	166	227	44			437	2.429	2.866	2.471
PL Canarias	278	248	31			557	1.123	1.680	1.383
PL Cantabria	93	75	15	2		185	481	666	562
PL Castilla y León	421	283	47	2		753	1.933	2.686	2.169
PL Castilla-La Mancha	241	108	2	1		352	784	1.136	972
PL Cataluña									
PL Comunidad Valenciana	1.862	1.695	332	17		3.906	13.621	17.527	14.611
PL Extremadura	43	15	2			60	36	96	84
PL Galicia	261	169	37	3		470	1.697	2.167	1.778
PL Madrid	1.678	1.278	362	29		3.347	22.064	25.411	22.490
PL Murcia	434	367	42			843	729	1.572	1.310
PL Navarra	313	217	12			542	1.666	2.208	1.950
PL País Vasco									
PL La Rioja	47	31	108	13		199	675	874	736
PL Ceuta	31	73				104	677	781	680
PL Melilla	26	19	1			46	184	230	209
<b>TOTAL</b>	<b>31.173</b>	<b>33.548</b>	<b>11.364</b>	<b>1.097</b>	<b>31</b>	<b>77.213</b>	<b>653.452</b>	<b>730.665</b>	<b>650.774</b>
							<b>CASOS BAJA</b>	<b>757</b>	
							<b>CASOS EXTRANJERO</b>	<b>11.930</b>	
							<b>TOTAL CASOS</b>	<b>743.352</b>	




Casos Mossos d'Esquadra enviados (vía servicios web) desde Cataluña

**90.290**

(1) Los casos inactivos de Cataluña y el País Vasco reflejan el número de víctimas que, estando recogidas en el Sistema VioGén (en otra parte del territorio nacional), en la actualidad residen en alguna de estas dos Comunidades Autónomas.

**CASOS ACTIVOS CON MENORES EN SITUACIÓN DE VULNERABILIDAD, MENORES EN SITUACIÓN DE RIESGO Y CASOS DE ESPECIAL RELEVANCIA POR NIVELES DE RIESGO**  
(Datos a 30/04/2023)




Sistema de Seguimiento Integral en los casos de Violencia de Género (Sistema VioGén)

COMUNIDAD AUTÓNOMA / PROVINCIA	TOTAL CASOS ACTIVOS	CASOS ACTIVOS VALORADOS CONFORME NUEVO PROTOCOLO-INSTRUCCIÓN 4/2019-(13/03/2019)															
		TOTAL CASOS CONFORME INSTRUCCIÓN 4/2019	CASOS CON MENORES A CARGO DE LA VÍCTIMA	CASOS CON MENORES EN SITUACIÓN DE VULNERABILIDAD 						CASOS CON MENORES EN SITUACION DE RIESGO 				CASOS DE ESPECIAL RELEVANCIA 			
				NO APRECIADO	BAJO	MEDIO	ALTO	EXTREMO	TOTAL	MEDIO	ALTO	EXTREMO	TOTAL	MEDIO	ALTO	EXTREMO	TOTAL
Almería	2.657	2.414	1.407	133	135	42	5		315	17	3		20	170	20	1	191
Cádiz	3.651	3.286	1.956	149	185	51	3		388	37			37	264	23	1	288
Córdoba	1.773	1.637	998	93	108	45	2		248	36	2		38	204	21		225
Granada	1.975	1.861	1.057	73	103	67	2		245	32	3	1	36	251	17	1	269
Huelva	1.349	1.235	680	85	61	13	1		160	3	1		4	83	16		99
Jaén	1.478	1.250	749	45	99	29	2		175	23	2		25	163	22	2	187
Málaga	3.831	3.405	1.884	174	169	46	6		395	42	3		45	304	42	1	347
Sevilla	4.297	3.874	2.270	187	244	83	7		521	45	2		47	363	49	2	414
<b>Andalucía</b>	<b>21.011</b>	<b>18.962</b>	<b>11.001</b>	<b>939</b>	<b>1.104</b>	<b>376</b>	<b>28</b>		<b>2.447</b>	<b>235</b>	<b>16</b>	<b>1</b>	<b>252</b>	<b>1.802</b>	<b>210</b>	<b>8</b>	<b>2.020</b>
Huesca	409	382	210	33	25	4			62	6			6	22			22
Teruel	170	158	77	8	7	5	1		21	2			2	21	4	1	26
Zaragoza	1.369	1.280	651	76	72	29	1		178	7			7	93	10		103
<b>Aragón</b>	<b>1.948</b>	<b>1.820</b>	<b>938</b>	<b>117</b>	<b>104</b>	<b>38</b>	<b>2</b>		<b>261</b>	<b>15</b>			<b>15</b>	<b>136</b>	<b>14</b>	<b>1</b>	<b>151</b>
<b>Principado de Asturias</b>	<b>1.686</b>	<b>1.560</b>	<b>809</b>	<b>111</b>	<b>65</b>	<b>27</b>	<b>2</b>		<b>205</b>	<b>16</b>			<b>16</b>	<b>115</b>	<b>16</b>		<b>131</b>
<b>Illes Balears</b>	<b>3.273</b>	<b>3.047</b>	<b>1.581</b>	<b>130</b>	<b>172</b>	<b>61</b>	<b>6</b>		<b>369</b>	<b>87</b>	<b>7</b>		<b>94</b>	<b>538</b>	<b>68</b>	<b>2</b>	<b>608</b>
Las Palmas	2.439	2.290	1.234	143	131	25	1		300	11			11	134	14	1	149
Santa Cruz de Tenerife	2.732	2.553	1.412	104	180	58	4	1	347	44	4		48	341	21	2	364
<b>Canarias</b>	<b>5.171</b>	<b>4.843</b>	<b>2.646</b>	<b>247</b>	<b>311</b>	<b>83</b>	<b>5</b>	<b>1</b>	<b>647</b>	<b>55</b>	<b>4</b>		<b>59</b>	<b>475</b>	<b>35</b>	<b>3</b>	<b>513</b>
<b>Cantabria</b>	<b>1.053</b>	<b>989</b>	<b>526</b>	<b>43</b>	<b>46</b>	<b>29</b>	<b>3</b>		<b>121</b>	<b>17</b>	<b>2</b>		<b>19</b>	<b>147</b>	<b>20</b>	<b>1</b>	<b>168</b>
Ávila	265	244	144	9	15	5	2		31	4			4	19	4		23
Burgos	806	741	395	34	35	12			81	15	2		17	84	12		96
León	710	654	315	25	25	11	3		64	9			9	71	6		77
Palencia	301	262	142	4	13	7			24	6			6	55	1		56
Salamanca	338	317	168	21	16	6			43	6	3		9	36	7		43
Segovia	293	266	148	1	29	4	1		35	7			7	43	6		49
Soria	171	155	80	19	4				23		1		1	2	1		3
Valladolid	619	580	279	29	27	3		1	60	1			1	23	4	1	28
Zamora	150	144	83	7	7	6	1		21	3			3	24	2		26
<b>Castilla y León</b>	<b>3.653</b>	<b>3.363</b>	<b>1.754</b>	<b>149</b>	<b>171</b>	<b>54</b>	<b>7</b>	<b>1</b>	<b>382</b>	<b>51</b>	<b>6</b>		<b>57</b>	<b>357</b>	<b>43</b>	<b>1</b>	<b>401</b>
Albacete	812	717	398	59	18	5			82					16	5		21
Ciudad Real	839	773	422	34	51	8	2		95	5	1		6	58	6		64
Cuenca	480	415	218	25	14	3			42	2			2	13	1		14
Guadalajara	523	469	257	28	27	10			65	6			6	41	3		44
Toledo	1.699	1.498	963	109	110	26	3		248	27	5		32	172	16		188
<b>Castilla-La Mancha</b>	<b>4.353</b>	<b>3.872</b>	<b>2.258</b>	<b>255</b>	<b>220</b>	<b>52</b>	<b>5</b>		<b>532</b>	<b>40</b>	<b>6</b>		<b>46</b>	<b>300</b>	<b>31</b>		<b>331</b>
Alicante/Alacant	4.609	4.235	2.274	207	205	75	8	1	496	75	8		83	571	84	1	656
Castellón/Castelló	2.242	2.050	1.150	107	119	56	3		285	50	14	1	65	345	46	2	393
Valencia/València	5.520	5.066	2.716	288	298	77	12		675	59	7		66	508	89		597
<b>Comunitat Valenciana</b>	<b>12.371</b>	<b>11.351</b>	<b>6.140</b>	<b>602</b>	<b>622</b>	<b>208</b>	<b>23</b>	<b>1</b>	<b>1.456</b>	<b>184</b>	<b>29</b>	<b>1</b>	<b>214</b>	<b>1.424</b>	<b>219</b>	<b>3</b>	<b>1.646</b>
Badajoz	1.102	1.022	589	56	75	26	3	1	161	10	2		12	116	16	1	133
Cáceres	861	734	410	39	39	22	1		101	27	1		28	128	7	1	136
<b>Extremadura</b>	<b>1.963</b>	<b>1.756</b>	<b>999</b>	<b>95</b>	<b>114</b>	<b>48</b>	<b>4</b>	<b>1</b>	<b>262</b>	<b>37</b>	<b>3</b>		<b>40</b>	<b>244</b>	<b>23</b>	<b>2</b>	<b>269</b>
A Coruña	1.963	1.710	858	64	105	31	4		204	29	2	1	32	196	25	1	222
Lugo	631	534	259	22	31	9	1		63	11			11	71	5		76
Ourense	407	377	165	16	16	8	1		41	3	2		5	51	6		57
Pontevedra	1.408	1.292	649	47	68	30	1		146	25	2		27	197	14		211
<b>Galicia</b>	<b>4.409</b>	<b>3.913</b>	<b>1.931</b>	<b>149</b>	<b>220</b>	<b>78</b>	<b>7</b>		<b>454</b>	<b>68</b>	<b>6</b>	<b>1</b>	<b>75</b>	<b>515</b>	<b>50</b>	<b>1</b>	<b>566</b>
<b>Comunidad de Madrid</b>	<b>9.646</b>	<b>8.606</b>	<b>4.510</b>	<b>495</b>	<b>471</b>	<b>160</b>	<b>12</b>	<b>2</b>	<b>1.140</b>	<b>118</b>	<b>17</b>		<b>135</b>	<b>699</b>	<b>131</b>	<b>2</b>	<b>832</b>


Región de Murcia	4.116	3.856	2.206	187	184	76	4		451	56	7		63	430	46	1	477
Comunidad Foral de Navarra	1.505	1.364	754	69	61	28	4		162	16	7		23	151	30		181
La Rioja	662	608	336	24	27	32	1		84	8	1		9	102	14		116
Ceuta	181	172	124	1	12	5	1		19	10			10	47	3		50
Melilla	212	208	136	14	15	2			31			1	1	14	1	1	16
<b>TOTAL</b>	<b>77.213</b>	<b>70.290</b>	<b>38.649</b>	<b>3.627</b>	<b>3.919</b>	<b>1.357</b>	<b>114</b>	<b>6</b>	<b>9.023</b>	<b>1.013</b>	<b>111</b>	<b>4</b>	<b>1.128</b>	<b>7.496</b>	<b>954</b>	<b>26</b>	<b>8.476</b>

**VALORADOS CONFORME NUEVO PROTOCOLO-INSTRUCCIÓN 4/2019 (13/03/2019)- DE ESPECIAL RELEVANCIA, CON MENORES A CARGO DE LA VÍCTIMA Y EN SITUACIÓN DE VULNERABILIDAD O EN RIESGO**

(Datos acumulados de Casos que en el periodo desde el 13/03/2019 hasta el 30/04/2023 han estado en alguna de las siguientes situaciones)


Sistema de Seguimiento Integral en los casos de Violencia de Género (Sistema VioGén)			
COMUNIDAD AUTÓNOMA / PROVINCIA	CASOS ACTIVOS VALORADOS CONFORME NUEVO PROTOCOLO-INSTRUCCIÓN 4/2019 (13/03/2019)		
	CASOS DE ESPECIAL RELEVANCIA 	CASOS CON MENORES EN SITUACION DE VULNERABILIDAD 	CASOS CON MENORES EN SITUACION DE RIESGO 
	TOTAL	TOTAL	TOTAL
Almería	1.018	315	104
Cádiz	1.301	388	137
Córdoba	726	248	103
Granada	788	245	82
Huelva	537	160	42
Jaén	608	175	86
Málaga	1.481	395	160
Sevilla	1.746	521	200
<b>Andalucía</b>	<b>8.205</b>	<b>2.447</b>	<b>914</b>
Huesca	138	62	19
Teruel	64	21	5
Zaragoza	454	178	44
<b>Aragón</b>	<b>656</b>	<b>261</b>	<b>68</b>
<b>Principado de Asturias</b>	<b>693</b>	<b>205</b>	<b>66</b>
<b>Illes Balears</b>	<b>1.606</b>	<b>369</b>	<b>218</b>
Las Palmas	803	300	92
Santa Cruz de Tenerife	990	347	129
<b>Canarias</b>	<b>1.793</b>	<b>647</b>	<b>221</b>
<b>Cantabria</b>	<b>439</b>	<b>121</b>	<b>46</b>
Ávila	101	31	13
Burgos	337	81	58
León	239	64	16
Palencia	104	24	9
Salamanca	125	43	18
Segovia	142	35	16
Soria	43	23	3
Valladolid	185	60	10
Zamora	59	21	6
<b>Castilla y León</b>	<b>1.335</b>	<b>382</b>	<b>149</b>
Albacete	197	82	13
Ciudad Real	290	95	27
Cuenca	97	42	6
Guadalajara	191	65	20
Toledo	618	248	81
<b>Castilla-La Mancha</b>	<b>1.393</b>	<b>532</b>	<b>147</b>
Alicante/Alacant	2.236	496	264
Castellón/Castelló	1.064	285	140
Valencia/València	2.349	675	241
<b>Comunitat Valenciana</b>	<b>5.649</b>	<b>1.456</b>	<b>645</b>
Badajoz	416	161	44
Cáceres	321	101	48
<b>Extremadura</b>	<b>737</b>	<b>262</b>	<b>92</b>
A Coruña	750	204	73
Lugo	217	63	25
Ourense	182	41	17
Pontevedra	582	146	65
<b>Galicia</b>	<b>1.731</b>	<b>454</b>	<b>180</b>
<b>Comunidad de Madrid</b>	<b>3.572</b>	<b>1.140</b>	<b>491</b>
<b>Región de Murcia</b>	<b>1.539</b>	<b>451</b>	<b>161</b>
<b>Comunidad Foral de Navarra</b>	<b>558</b>	<b>162</b>	<b>53</b>
<b>La Rioja</b>	<b>254</b>	<b>84</b>	<b>17</b>
<b>Ceuta</b>	<b>82</b>	<b>19</b>	<b>14</b>
<b>Melilla</b>	<b>77</b>	<b>31</b>	<b>8</b>
<b>TOTAL</b>	<b>30.319</b>	<b>9.023</b>	<b>3.490</b>

**CASOS ACTIVOS DE ESPECIAL RELEVANCIA POR NIVELES DE RIESGO**  
(Datos acumulados desde el 13/03/2019 hasta el 30/04/2023)

Sistema de Seguimiento Integral en los casos de Violencia de Género (Sistema VioGén)				
COMUNIDAD AUTÓNOMA / PROVINCIA	CASOS ACTIVOS VALORADOS CONFORME NUEVO PROTOCOLO-INSTRUCCIÓN 4/2019 (13/03/2019)			
	CASOS DE ESPECIAL RELEVANCIA 			
	MEDIO	ALTO	EXTREMO	TOTAL
Almería	234	671	113	1.018
Cádiz	290	835	176	1.301
Córdoba	158	477	91	726
Granada	135	532	121	788
Huelva	116	369	52	537
Jaén	138	386	84	608
Málaga	319	940	222	1.481
Sevilla	365	1.098	283	1.746
<b>Andalucía</b>	<b>1.755</b>	<b>5.308</b>	<b>1.142</b>	<b>8.205</b>
Huesca	34	84	20	138
Teruel	15	41	8	64
Zaragoza	104	285	65	454
<b>Aragón</b>	<b>153</b>	<b>410</b>	<b>93</b>	<b>656</b>
<b>Principado de Asturias</b>	<b>167</b>	<b>433</b>	<b>93</b>	<b>693</b>
<b>Illes Balears</b>	<b>296</b>	<b>1.044</b>	<b>266</b>	<b>1.606</b>
Las Palmas	198	514	91	803
Santa Cruz de Tenerife	263	637	90	990
<b>Canarias</b>	<b>461</b>	<b>1.151</b>	<b>181</b>	<b>1.793</b>
<b>Cantabria</b>	<b>95</b>	<b>292</b>	<b>52</b>	<b>439</b>
Ávila	28	63	10	101
Burgos	73	218	46	337
León	62	159	18	239
Palencia	31	62	11	104
Salamanca	40	71	14	125
Segovia	20	100	22	142
Soria	18	20	5	43
Valladolid	57	110	18	185
Zamora	19	37	3	59
<b>Castilla y León</b>	<b>348</b>	<b>840</b>	<b>147</b>	<b>1.335</b>
Albacete	59	122	16	197
Ciudad Real	73	188	29	290
Cuenca	38	54	5	97
Guadalajara	43	127	21	191
Toledo	163	383	72	618
<b>Castilla-La Mancha</b>	<b>376</b>	<b>874</b>	<b>143</b>	<b>1.393</b>
Alicante/Alacant	479	1.457	300	2.236
Castellón/Castelló	223	664	177	1.064
Valencia/València	496	1.500	353	2.349
<b>Comunitat Valenciana</b>	<b>1.198</b>	<b>3.621</b>	<b>830</b>	<b>5.649</b>
Badajoz	95	264	57	416
Cáceres	78	190	53	321
<b>Extremadura</b>	<b>173</b>	<b>454</b>	<b>110</b>	<b>737</b>
A Coruña	210	476	64	750
Lugo	51	146	20	217
Ourense	35	121	26	182
Pontevedra	155	380	47	582
<b>Galicia</b>	<b>451</b>	<b>1.123</b>	<b>157</b>	<b>1.731</b>
<b>Comunidad de Madrid</b>	<b>715</b>	<b>2.305</b>	<b>552</b>	<b>3.572</b>
<b>Región de Murcia</b>	<b>408</b>	<b>995</b>	<b>136</b>	<b>1.539</b>
<b>Comunidad Foral de Navarra</b>	<b>149</b>	<b>357</b>	<b>52</b>	<b>558</b>
<b>La Rioja</b>	<b>66</b>	<b>177</b>	<b>11</b>	<b>254</b>
<b>Ceuta</b>	<b>18</b>	<b>53</b>	<b>11</b>	<b>82</b>
<b>Melilla</b>	<b>18</b>	<b>45</b>	<b>14</b>	<b>77</b>
<b>TOTAL</b>	<b>6.847</b>	<b>19.482</b>	<b>3.990</b>	<b>30.319</b>

**CASOS ACTIVOS CON MENORES EN SITUACIÓN DE VULNERABILIDAD POR NIVELES DE RIESGO**  
(Datos acumulados desde el 13/03/2019 hasta el 30/04/2023)


Sistema de Seguimiento Integral en los casos de Violencia de Género (Sistema VioGén)

COMUNIDAD AUTÓNOMA / PROVINCIA	CASOS ACTIVOS VALORADOS CONFORME NUEVO PROTOCOLO-INSTRUCCIÓN 4/2019 (13/03/2019)					
	CASOS CON MENORES EN SITUACIÓN DE VULNERABILIDAD 					
	NO APRECIADO	BAJO	MEDIO	ALTO	EXTREMO	TOTAL
Almería	12	79	105	102	17	315
Cádiz	14	94	135	119	26	388
Córdoba	10	61	88	72	17	248
Granada	7	42	91	85	20	245
Huelva	5	42	57	50	6	160
Jaén		41	63	60	11	175
Málaga	18	105	119	126	27	395
Sevilla	18	113	182	173	35	521
<b>Andalucía</b>	<b>84</b>	<b>577</b>	<b>840</b>	<b>787</b>	<b>159</b>	<b>2.447</b>
Huesca	2	31	14	13	2	62
Teruel	2	6	7	5	1	21
Zaragoza	11	58	43	54	12	178
<b>Aragón</b>	<b>15</b>	<b>95</b>	<b>64</b>	<b>72</b>	<b>15</b>	<b>261</b>
<b>Principado de Asturias</b>	<b>13</b>	<b>56</b>	<b>78</b>	<b>51</b>	<b>7</b>	<b>205</b>
<b>Illes Balears</b>	<b>17</b>	<b>77</b>	<b>119</b>	<b>133</b>	<b>23</b>	<b>369</b>
Las Palmas	32	85	96	76	11	300
Santa Cruz de Tenerife	22	105	113	91	16	347
<b>Canarias</b>	<b>54</b>	<b>190</b>	<b>209</b>	<b>167</b>	<b>27</b>	<b>647</b>
<b>Cantabria</b>	<b>8</b>	<b>27</b>	<b>37</b>	<b>42</b>	<b>7</b>	<b>121</b>
Ávila	1	7	11	11	1	31
Burgos	4	25	19	27	6	81
León	3	22	18	20	1	64
Palencia	2	6	11	5		24
Salamanca	3	15	15	9	1	43
Segovia	1	6	12	13	3	35
Soria	6	6	3	7	1	23
Valladolid	4	18	16	18	4	60
Zamora	1	4	8	8		21
<b>Castilla y León</b>	<b>25</b>	<b>109</b>	<b>113</b>	<b>118</b>	<b>17</b>	<b>382</b>
Albacete	7	27	26	19	3	82
Ciudad Real	5	32	28	28	2	95
Cuenca	5	17	10	9	1	42
Guadalajara	1	17	26	18	3	65
Toledo	9	60	88	74	17	248
<b>Castilla-La Mancha</b>	<b>27</b>	<b>153</b>	<b>178</b>	<b>148</b>	<b>26</b>	<b>532</b>
Alicante/Alacant	16	90	179	170	41	496
Castellón/Castelló	9	61	96	102	17	285
Valencia/València	31	162	226	209	47	675
<b>Comunitat Valenciana</b>	<b>56</b>	<b>313</b>	<b>501</b>	<b>481</b>	<b>105</b>	<b>1.456</b>
Badajoz	6	42	57	46	10	161
Cáceres	4	25	36	29	7	101
<b>Extremadura</b>	<b>10</b>	<b>67</b>	<b>93</b>	<b>75</b>	<b>17</b>	<b>262</b>
A Coruña	9	50	75	63	7	204
Lugo	4	13	27	16	3	63
Ourense	2	8	15	12	4	41
Pontevedra	12	31	44	56	3	146
<b>Galicia</b>	<b>27</b>	<b>102</b>	<b>161</b>	<b>147</b>	<b>17</b>	<b>454</b>
<b>Comunidad de Madrid</b>	<b>63</b>	<b>270</b>	<b>352</b>	<b>376</b>	<b>79</b>	<b>1.140</b>
<b>Región de Murcia</b>	<b>25</b>	<b>117</b>	<b>161</b>	<b>130</b>	<b>18</b>	<b>451</b>
<b>Comunidad Foral de Navarra</b>	<b>11</b>	<b>29</b>	<b>61</b>	<b>55</b>	<b>6</b>	<b>162</b>
<b>La Rioja</b>	<b>7</b>	<b>15</b>	<b>37</b>	<b>23</b>	<b>2</b>	<b>84</b>
<b>Ceuta</b>	<b>1</b>	<b>3</b>	<b>3</b>	<b>9</b>	<b>3</b>	<b>19</b>
<b>Melilla</b>	<b>4</b>	<b>7</b>	<b>5</b>	<b>13</b>	<b>2</b>	<b>31</b>
<b>TOTAL</b>	<b>447</b>	<b>2.207</b>	<b>3.012</b>	<b>2.827</b>	<b>530</b>	<b>9.023</b>



**CASOS ACTIVOS CON MENORES EN SITUACION DE RIESGO POR NIVELES DE RIESGO**  
(Datos acumulados desde el 13/03/2019 hasta el 30/04/2023)

Sistema de Seguimiento Integral en los casos de Violencia de Género (Sistema VioGén)

COMUNIDAD AUTÓNOMA / PROVINCIA	CASOS ACTIVOS VALORADOS CONFORME NUEVO PROTOCOLO-INSTRUCCIÓN 4/2019 (13/03/2019)			
	CASOS CON MENORES EN SITUACION DE RIESGO 			
	MEDIO	ALTO	EXTREMO	TOTAL
Almería	17	71	16	104
Cádiz	23	87	27	137
Córdoba	17	61	25	103
Granada	10	57	15	82
Huelva	7	28	7	42
Jaén	7	59	20	86
Málaga	14	89	57	160
Sevilla	30	117	53	200
<b>Andalucía</b>	<b>125</b>	<b>569</b>	<b>220</b>	<b>914</b>
Huesca	1	14	4	19
Teruel	2	1	2	5
Zaragoza	3	28	13	44
<b>Aragón</b>	<b>6</b>	<b>43</b>	<b>19</b>	<b>68</b>
<b>Principado de Asturias</b>	<b>8</b>	<b>47</b>	<b>11</b>	<b>66</b>
<b>Illes Balears</b>	<b>17</b>	<b>143</b>	<b>58</b>	<b>218</b>
Las Palmas	10	62	20	92
Santa Cruz de Tenerife	22	88	19	129
<b>Canarias</b>	<b>32</b>	<b>150</b>	<b>39</b>	<b>221</b>
<b>Cantabria</b>	<b>7</b>	<b>28</b>	<b>11</b>	<b>46</b>
Ávila		10	3	13
Burgos	9	42	7	58
León	1	12	3	16
Palencia	1	7	1	9
Salamanca	1	14	3	18
Segovia		13	3	16
Soria		1	2	3
Valladolid	4	5	1	10
Zamora	3	3		6
<b>Castilla y León</b>	<b>19</b>	<b>107</b>	<b>23</b>	<b>149</b>
Albacete	1	9	3	13
Ciudad Real	3	21	3	27
Cuenca	1	5		6
Guadalajara	2	14	4	20
Toledo	9	57	15	81
<b>Castilla-La Mancha</b>	<b>16</b>	<b>106</b>	<b>25</b>	<b>147</b>
Alicante/Alacant	35	167	62	264
Castellón/Castelló	10	86	44	140
Valencia/València	31	145	65	241
<b>Comunitat Valenciana</b>	<b>76</b>	<b>398</b>	<b>171</b>	<b>645</b>
Badajoz	8	27	9	44
Cáceres	7	24	17	48
<b>Extremadura</b>	<b>15</b>	<b>51</b>	<b>26</b>	<b>92</b>
A Coruña	17	43	13	73
Lugo	4	18	3	25
Ourense	5	9	3	17
Pontevedra	7	51	7	65
<b>Galicia</b>	<b>33</b>	<b>121</b>	<b>26</b>	<b>180</b>
<b>Comunidad de Madrid</b>	<b>53</b>	<b>321</b>	<b>117</b>	<b>491</b>
<b>Región de Murcia</b>	<b>18</b>	<b>107</b>	<b>36</b>	<b>161</b>
<b>Comunidad Foral de Navarra</b>	<b>9</b>	<b>30</b>	<b>14</b>	<b>53</b>
<b>La Rioja</b>	<b>1</b>	<b>14</b>	<b>2</b>	<b>17</b>
<b>Ceuta</b>	<b>2</b>	<b>9</b>	<b>3</b>	<b>14</b>
<b>Melilla</b>	<b>1</b>	<b>5</b>	<b>2</b>	<b>8</b>
<b>TOTAL</b>	<b>438</b>	<b>2.249</b>	<b>803</b>	<b>3.490</b>